



УПРАВЛЕНИЕ ФЕДЕРАЛЬНОЙ СЛУЖБЫ  
ГОСУДАРСТВЕННОЙ СТАТИСТИКИ  
ПО РЕСПУБЛИКЕ КРЫМ И Г. СЕВАСТОПОЛЮ

# Неполная занятость и движение работников в Республике Крым



3 квартал 2023 года



# Неполная занятость и движение работников

в Республике Крым

3 квартал 2023 года

- 01 Списочная численность работников
- 02 Численность принятых работников списочного состава
- 03 Численность принятых работников списочного состава по муниципальным образованиям
- 04 Численность выбывших работников списочного состава
- 05 Численность выбывших работников списочного состава по муниципальным образованиям



# Неполная занятость и движение работников

в Республике Крым

3 квартал 2023 года

06

Численность работников списочного состава, находившихся в режиме неполного рабочего времени

07

Численность требуемых работников на вакантные рабочие места

08

Численность требуемых работников на вакантные рабочие места по муниципальным образованиям

09

Численность работников, намеченных к высвобождению

10

Численность женщин списочного состава, находящихся в отпуске по уходу за ребенком



# СПИСОЧНАЯ ЧИСЛЕННОСТЬ РАБОТНИКОВ НА 30 СЕНТЯБРЯ 2023 Г.<sup>1)</sup>

ТЫС. ЧЕЛОВЕК



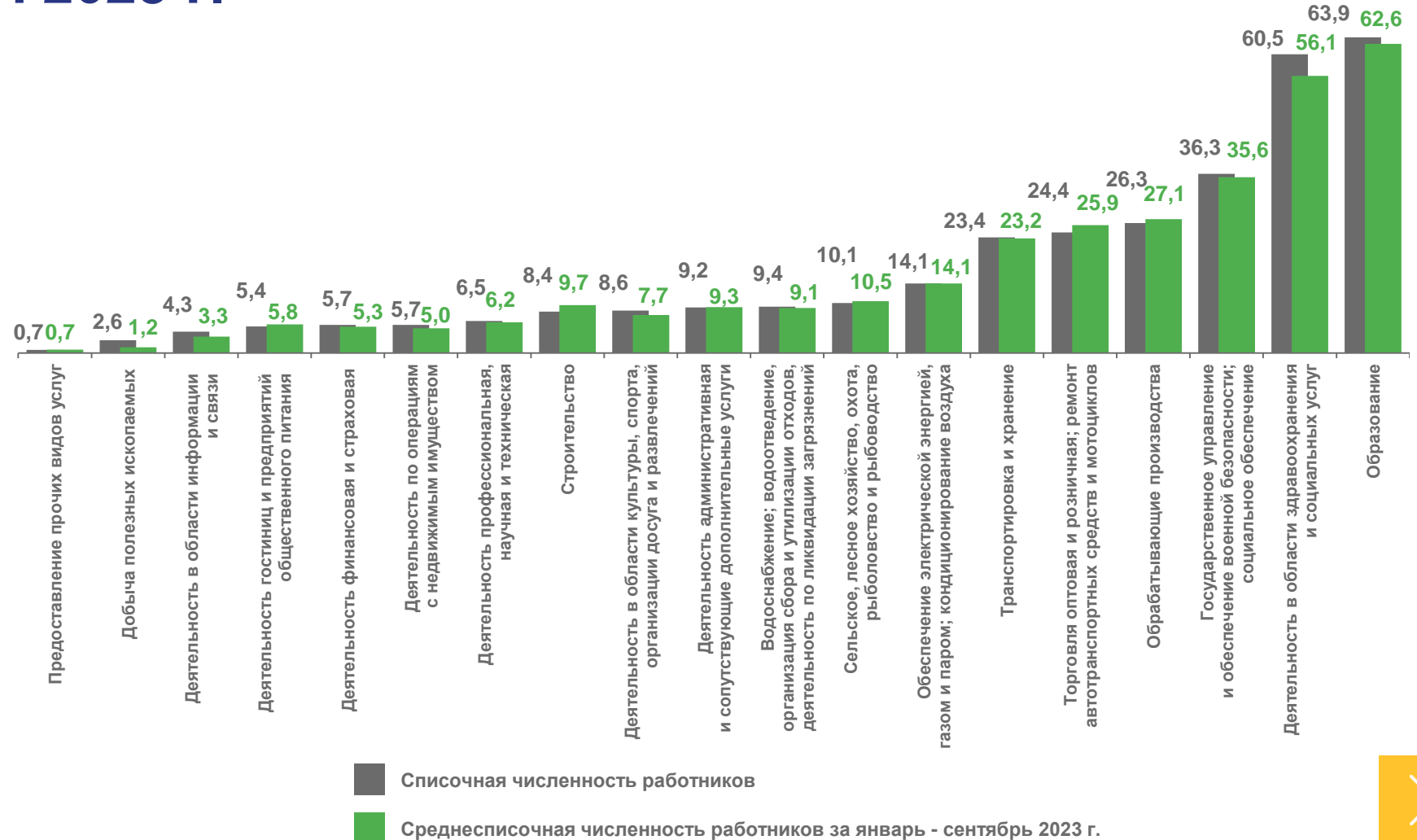
## 318,3

Среднесписочная численность работников за январь - сентябрь 2023 г.



## 325,5

Списочная численность работников



<sup>1)</sup> Данные приведены по организациям без субъектов малого предпринимательства.



# ЧИСЛЕННОСТЬ ПРИНЯТЫХ РАБОТНИКОВ СПИСОЧНОГО СОСТАВА В 3 КВАРТАЛЕ 2023 Г.<sup>1)</sup>

ТЫС. ЧЕЛОВЕК

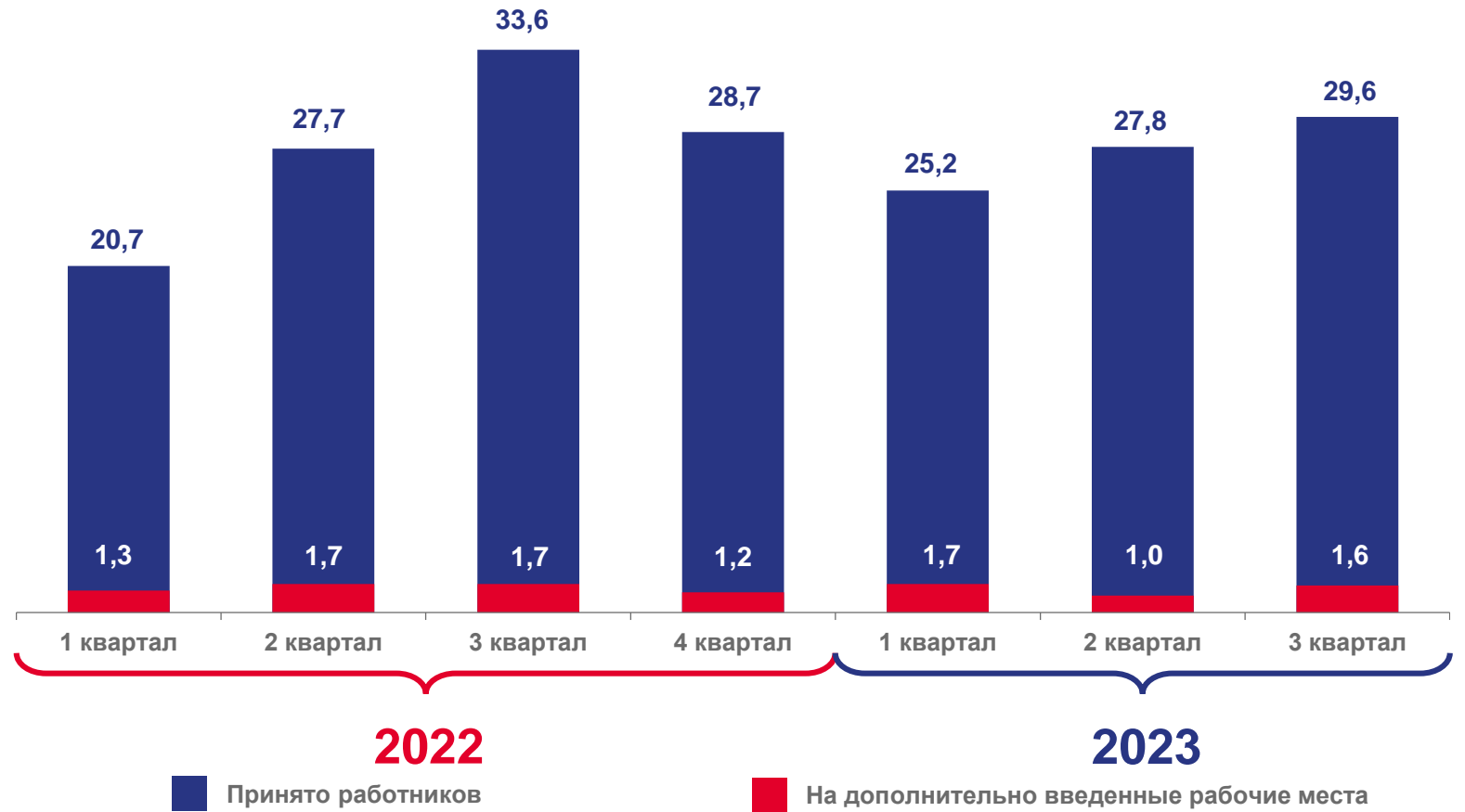
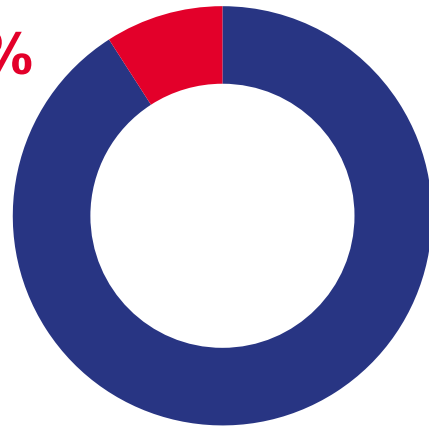


## 29,6

Принято работников списочного состава

В % к списочной численности

## 9,1%



<sup>1)</sup> Данные приведены по организациям без субъектов малого предпринимательства.

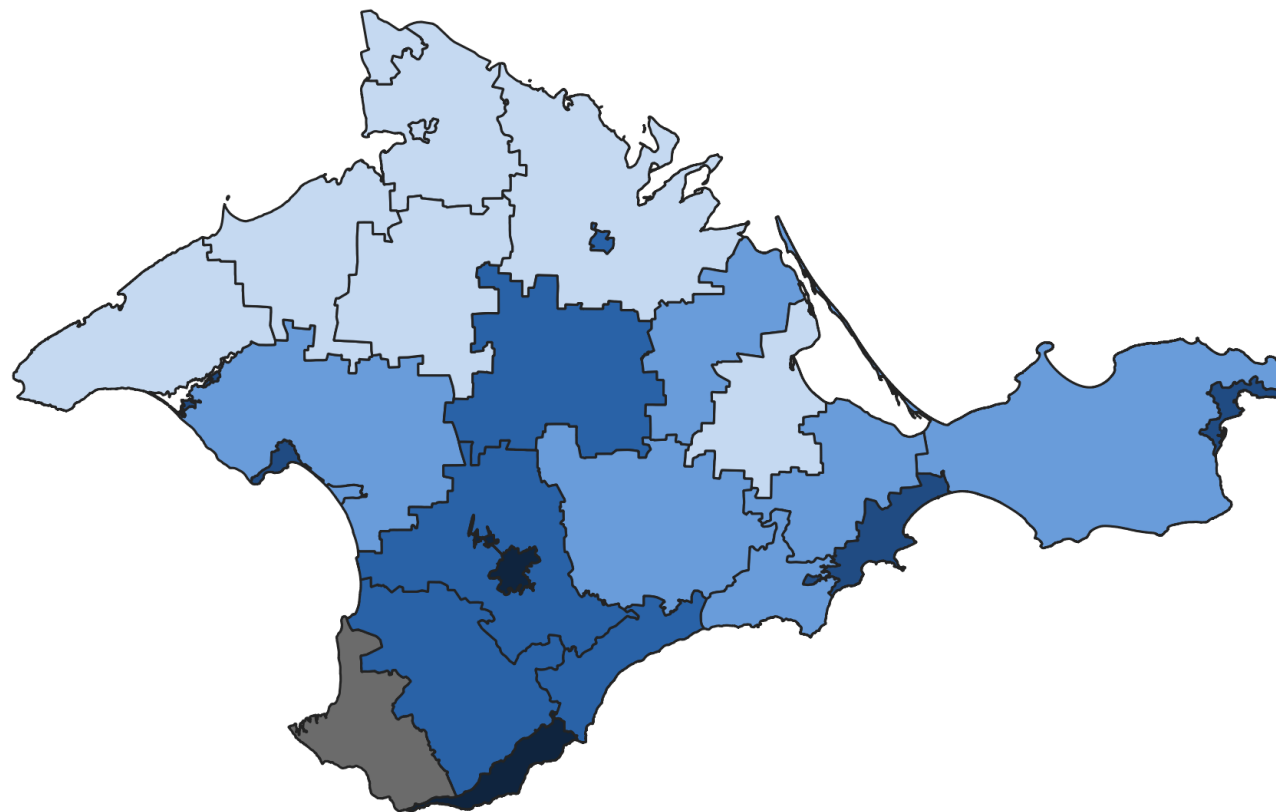
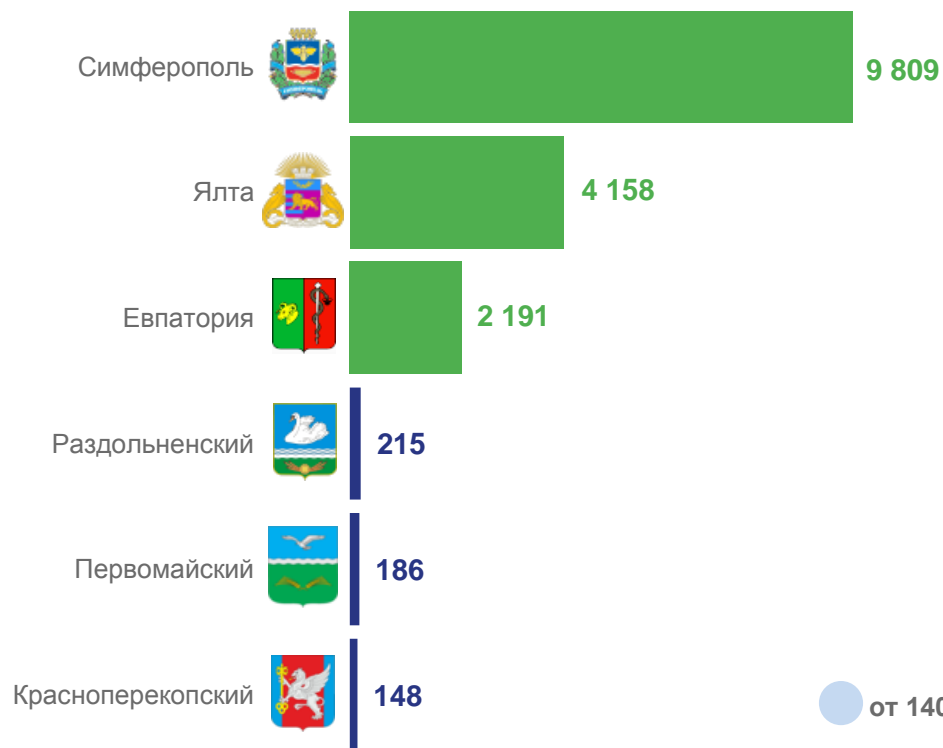




# ЧИСЛЕННОСТЬ ПРИНЯТЫХ РАБОТНИКОВ СПИСОЧНОГО СОСТАВА ПО МУНИЦИПАЛЬНЫМ ОБРАЗОВАНИЯМ ВО 2 КВАРТАЛЕ 2023 Г.<sup>1)</sup>

человек

Наибольшая и наименьшая численность принятых работников



<sup>1)</sup> Данные приведены по организациям без субъектов малого предпринимательства.





# ЧИСЛЕННОСТЬ ВЫБЫВШИХ РАБОТНИКОВ СПИСОЧНОГО СОСТАВА В 3 КВАРТАЛЕ 2023 Г.<sup>1)</sup>

ТЫС. ЧЕЛОВЕК

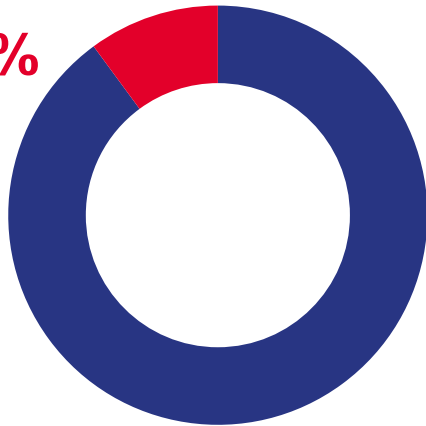


## 33,0

Выбыло работников списочного состава

В % к списочной численности

## 10,1%



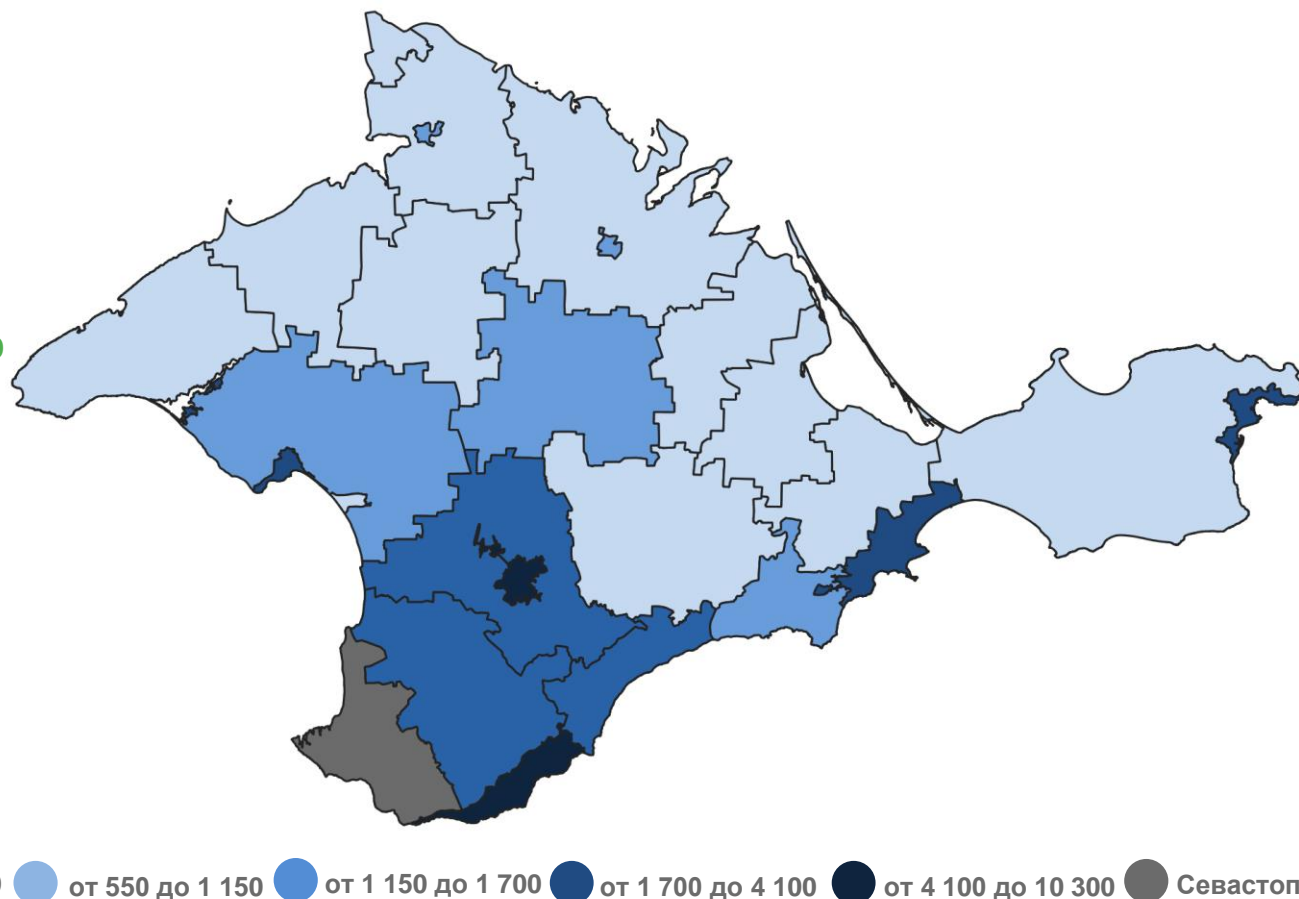
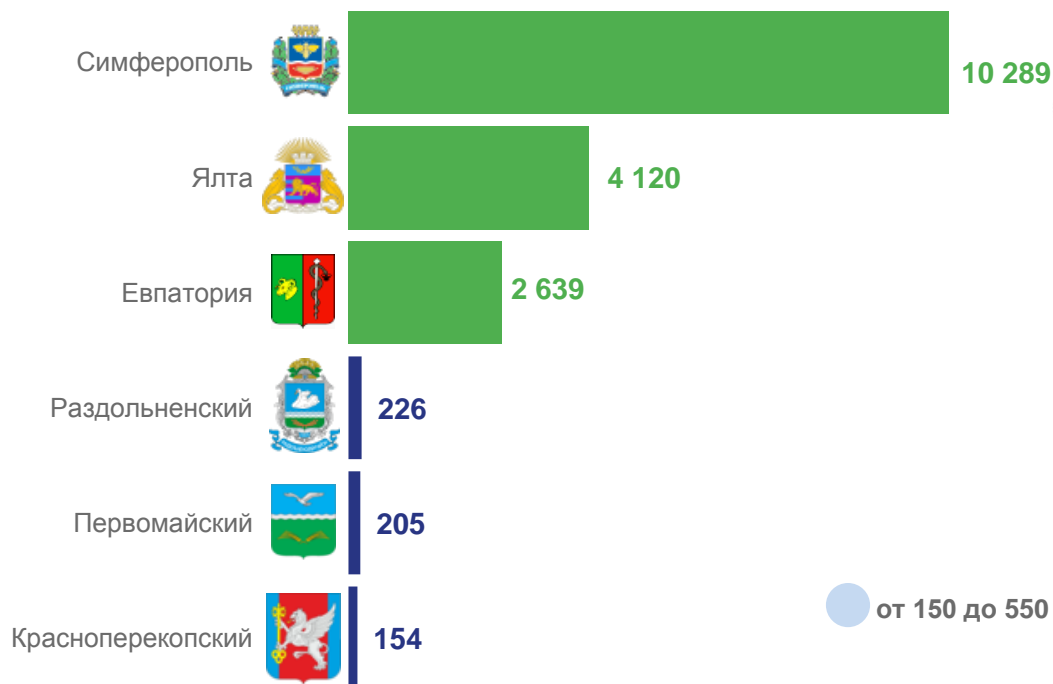
<sup>1)</sup> Данные приведены по организациям без субъектов малого предпринимательства.



# ЧИСЛЕННОСТЬ ВЫБЫВШИХ РАБОТНИКОВ СПИСОЧНОГО СОСТАВА ПО МУНИЦИПАЛЬНЫМ ОБРАЗОВАНИЯМ В 3 КВАРТАЛЕ 2023 Г.<sup>1)</sup>

человек

## Наибольшая и наименьшая численность выбывших работников



<sup>1)</sup> Данные приведены по организациям без субъектов малого предпринимательства.







# ЧИСЛЕННОСТЬ РАБОТНИКОВ СПИСОЧНОГО СОСТАВА, НАХОДИВШИХСЯ В РЕЖИМЕ НЕПОЛНОГО РАБОЧЕГО ВРЕМЕНИ, В 3 КВАРТАЛЕ 2023 Г.<sup>1)</sup>

ТЫС. ЧЕЛОВЕК



0,7

По инициативе работодателя



17,1

По соглашению между работником и работодателем



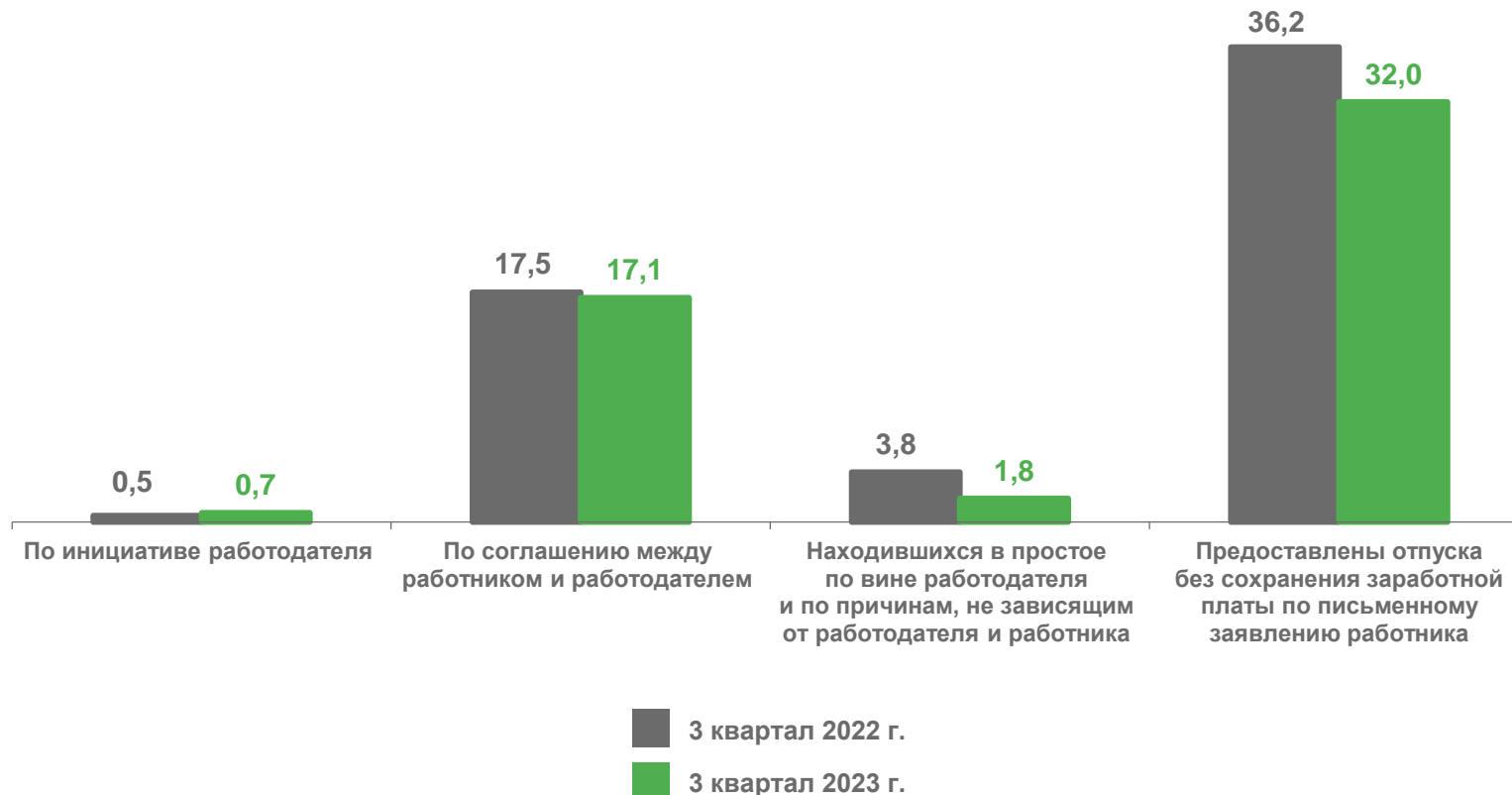
1,8

Находившихся в простое по вине работодателя и по причинам, не зависящим от работодателя и работника



32,0

Предоставлены отпуска без сохранения заработной платы по письменному заявлению работника



<sup>1)</sup> Данные приведены по организациям без субъектов малого предпринимательства.





# ЧИСЛЕННОСТЬ ТРЕБУЕМЫХ РАБОТНИКОВ НА ВАКАНТНЫЕ РАБОЧИЕ МЕСТА НА КОНЕЦ 3 КВАРТАЛА 2023 Г.<sup>1)</sup>

Тыс. человек

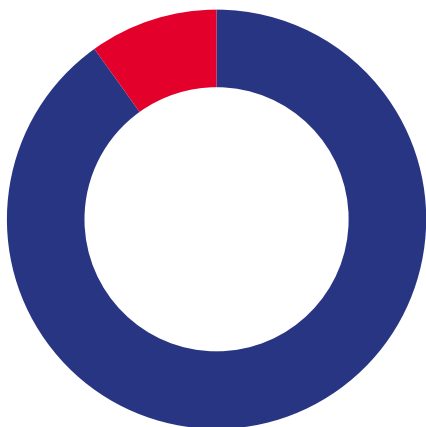


**32,2**

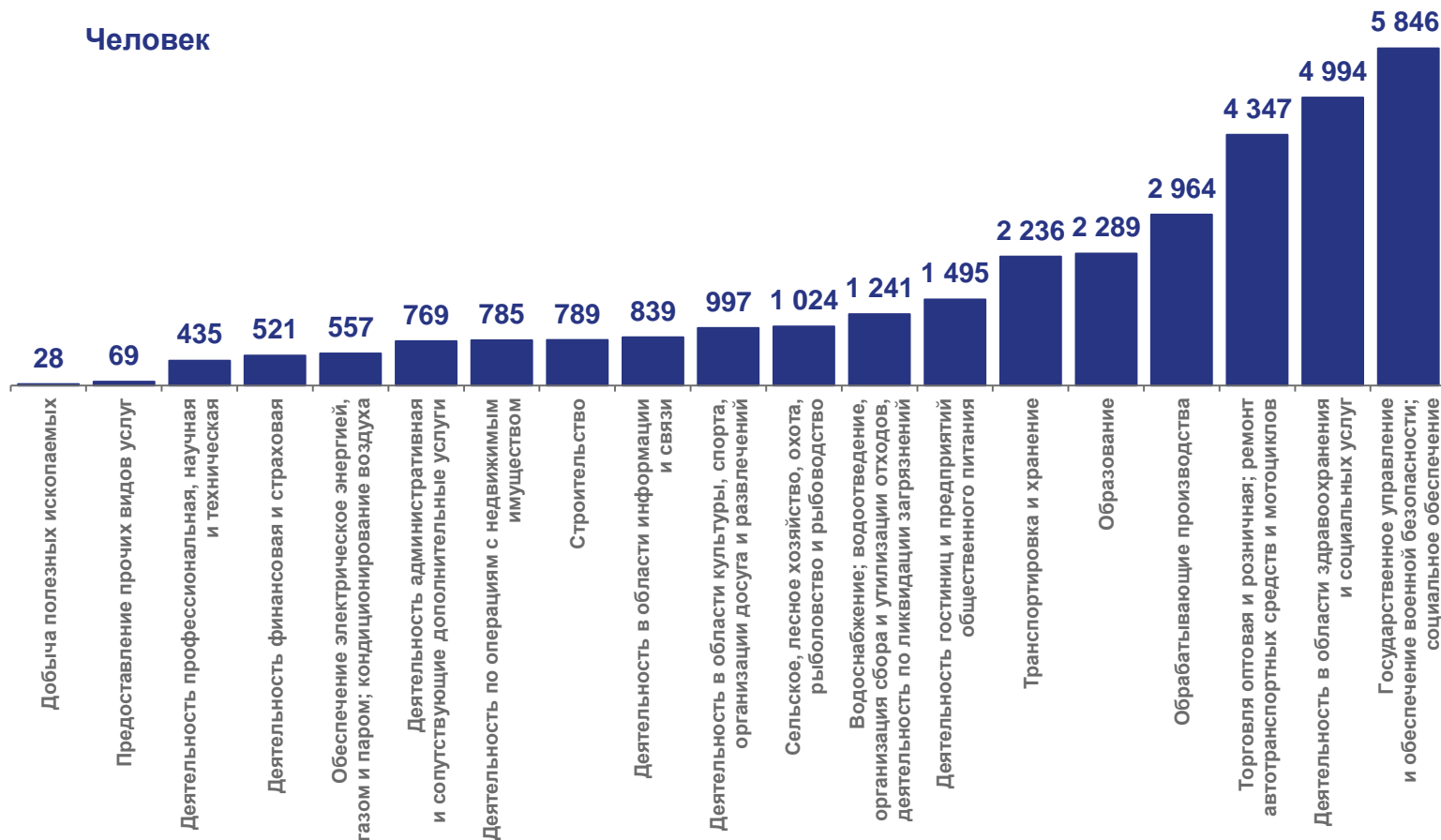
Численность требуемых работников на вакантные рабочие места

В % к списочной численности

**9,9%**



Человек



<sup>1)</sup> Данные приведены по организациям без субъектов малого предпринимательства.

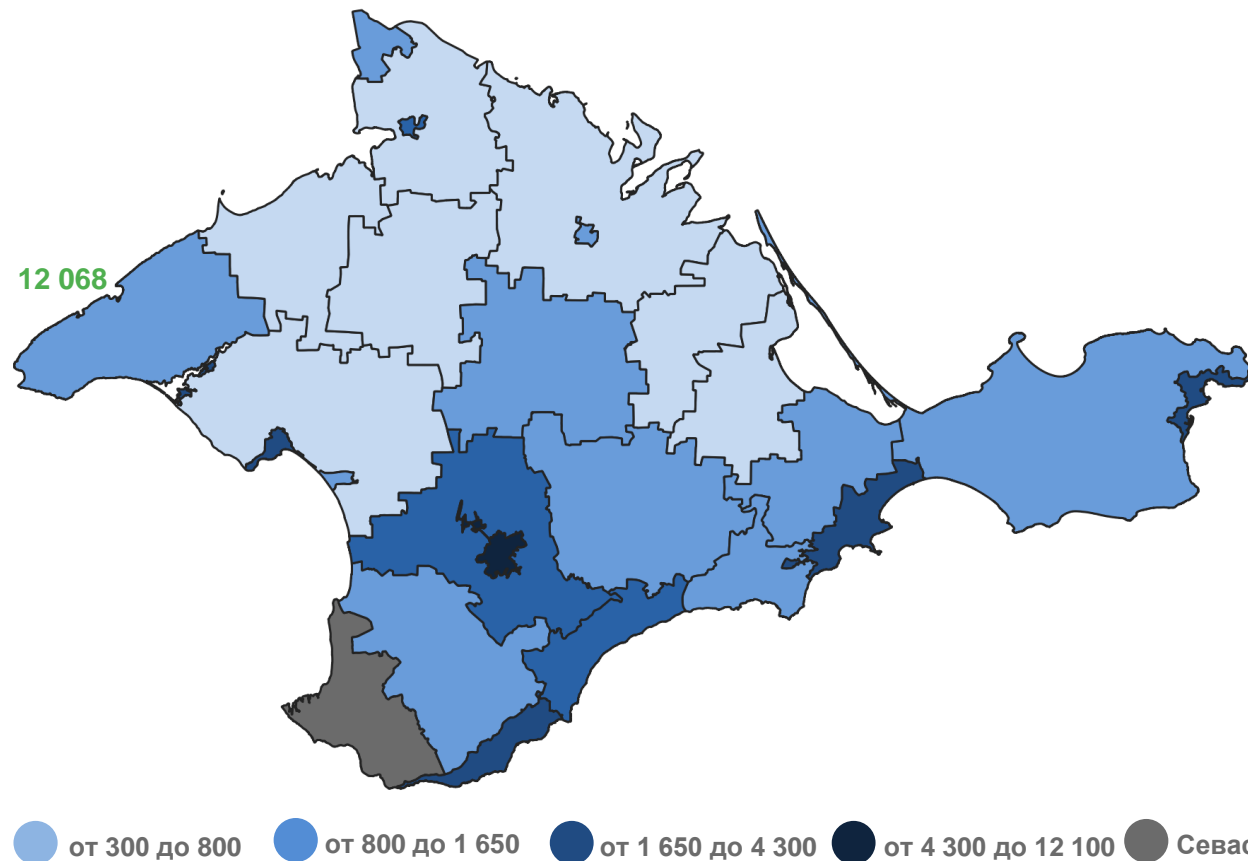




# ЧИСЛЕННОСТЬ ТРЕБУЕМЫХ РАБОТНИКОВ НА ВАКАНТНЫЕ РАБОЧИЕ МЕСТА ПО МУНИЦИПАЛЬНЫМ ОБРАЗОВАНИЯМ НА КОНЕЦ 3 КВАРТАЛА 2023 Г.<sup>1)</sup>

человек

Наибольшая и наименьшая численность требуемых работников на вакантные рабочие места



<sup>1)</sup> Данные приведены по организациям без субъектов малого предпринимательства.





# ЧИСЛЕННОСТЬ РАБОТНИКОВ, НАМЕЧЕННЫХ К ВЫСВОБОЖДЕНИЮ В 3 КВАРТАЛЕ 2023 Г.<sup>1)</sup>

человек



## 563

Численность работников, намеченных к высвобождению в следующем квартале



## Наибольшая численность работников, намеченных к высвобождению по видам деятельности



<sup>1)</sup> Данные приведены по организациям без субъектов малого предпринимательства.





# ЧИСЛЕННОСТЬ ЖЕНЩИН СПИСОЧНОГО СОСТАВА, НАХОДЯЩИХСЯ В ОТПУСКЕ ПО УХОДУ ЗА РЕБЕНКОМ НА 30 СЕНТЯБРЯ 2023 Г.<sup>1)</sup>

человек



**5 832**

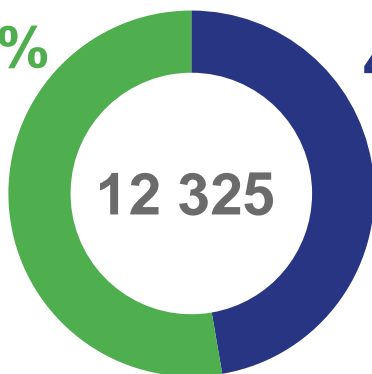
До достижения 1,5 лет



**6 493**

В возрасте от 1,5 до 3 лет

52,7%



47,3%

- До достижения 1,5 лет
- В возрасте от 1,5 до 3 лет



<sup>1)</sup> Данные приведены по организациям без субъектов малого предпринимательства.

